

TANHUMARKKINAT

C-TAITOTASO

Koreografia: Susanna Kivinen

Musiikin sävellys ja sovitus: Joonas Ojajärvi

Tanssit:

1. Vilausvalssi
2. Huutokauppakatrilli
3. Hupihumppa

Aurinkoinen vilauvalssi johdattaa tanssijat tanhumarkkinoiden rentoon maalaismaiseen tunnelmaan. Huutokauppakatrillissa kaupataan katrillin vuoroja potentiaalisille ostajaehdokkaille ja markkinoiden päätteeksi humpataan hupaisasti. Hyppää kärryihin ja nauti markkinatunnelmasta!

VILAUVALSSI

Vilauvalssilla markkinaväki saapuu aurinkoisille tanhumarkkinoille ihmetellen iloista, rennonletkeää markkinatunnelmaa.

MUSIIKKI $\frac{3}{4}$, INTRO 2, A 14, A 14, B 16, C 16, A 14, B 16, C 16, A 14, A 14

ASKELIKOT valssin perusaskel eteenpäin, taaksepäin ja paripyörintä, hyppyvalssi, sivuaskel, heittovalssi

KUVIOT avorivistö, tähti, kolmiorykelmä, piiri

HUOM! Valssi tanssitaan niin, että pojat aloittavat aina vasemmalla jalalla ja tytöt oikealla jalalla.

INTRO 2

Saapuminen lähtönurkkaan

A 14

SAAPUMINEN

1-4

2 valssia, 2 hyppyvalssia kahden parin rivistöissä kohti keskustaa, kädet käsissä kiinni omassa rivissä, poika vasemmalla aloittaen, tyttö oikealla aloittaen

5-8

sama kertautuu

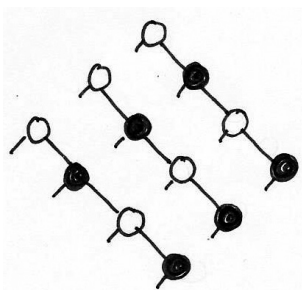
IHMETTELY

9-10

tömistys ja painonsiirto, katse seuraten astuvan jalan suuntaan markkinamenoa ihmetellen

11-12

sama toiseen suuntaan



13 tömistys ja nopea painonsiirto samalla olan yli kurkistaen

14 sama toiseen suuntaan

A 14

KIERTOAJELU

1-8 2 valssia-2 hyppyvalssia x 2 koko kuvio tanssii avorivistöissä lenkin myötapäivän kautta jääden taas keskustaen kasvot toista etunurkkaa kohti

IHMETTELY

9-10 tömistys ja painonsiirto, katse seuraten astuvan jalan suuntaan markkinamenoa ihmetellen

11-12 sama toiseen suuntaan

13 tömistys ja nopea painonsiirto samalla olan yli kurkistaen

14 sama toiseen suuntaan

B 16

TÄHTI

1-6 6 valssilla muodostetaan vastapäivään liikkuva tähti, johon siirrytään suoraan rivistöistä

7-8 2 valssilla suunnanvaihto laattoina kääntyen ½ kierrosta vastapäivään

9-14 6 valssilla tanssitaan tähti myötapäivään

15-16 2 valssilla siirrytään seuraavaan kuvioon (kolmiorykelmä) jääden kasvot vastakkain parin kanssa

C 16

SARJA

1-2 2 valssia kohti paria ja pois päin kädet käsissä

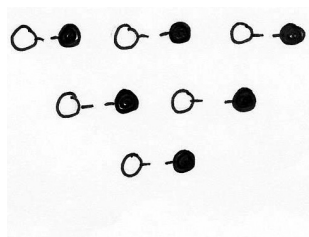
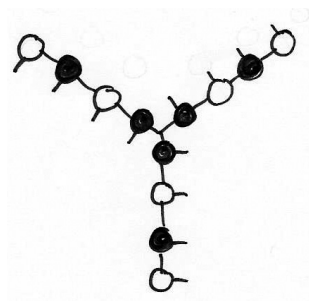

3-4 2 sivuaskelta 1-3 rytmityksellä vaihtaen paikkaa parin kanssa

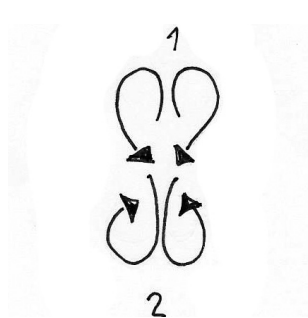
5-6 2 valssia parin kanssa seläkkäin vastakkain käsi kädessä

7 askel-jalanheitto kädet käsissä taustaa kohti

8 1 valssilla pannukakkukäännös kädet käsissä yleisöä kohti

9-16 sarja toistuu uudestaan, nyt alkaen toiseen suuntaan



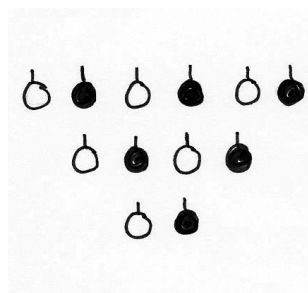
A 14**ÄÄRETÖN**

1-4

2 valssilla ja 2 hyppyvalssilla tanssitaan omat lenkit parista poispäin taustan kautta palaten lähtöpisteeseen, pojat kiertävät myötäpäivään, tytöt kiertävät vastapäivään

5-8

2 valssilla ja 2 hyppyvalssilla tanssitaan omat lenkit parista poispäin yleisön kautta palaten lähtöpisteeseen jääden kasvot taustaa kohti, pojat kiertävät vastapäivään, tytöt kiertävät myötäpäivään

IHMETTELY

9-10

tömistys ja painonsiirto, katse seuraten astuvan jalan suuntaan markkinamenoa ihmetellen

11-12

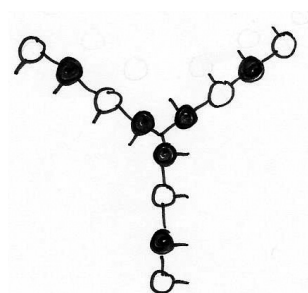
sama toiseen suuntaan

13

tömistys ja nopea painonsiirto samalla olan yli kurkistaen

14

sama toiseen suuntaan

B 16**TÄHTI**

1-6

6 valssilla muodostetaan vastapäivään liikkuva tähti, johon siirrytään suoraan rivistöistä

7-8


2 valssilla suunnanvaihto laattoina kääntyen ½ kierrosta vastapäivään

9-14

6 valssilla tanssitaan tähti myötäpäivään

15-16

2 valssilla tähden siivekkeet peruuttavat piirin kehälle

C 16**SARJA**

1-8

Tanssitaan kuten aiemmin, nyt aloittaen piirin keskustaa kohti

9-16

Tanssitaan kuten aiemmin, nyt piirin keskustasta ulospäin

A 14**PARIPYÖRINTÄ**

1

Painonsiirto 1 iskulla, poika taaksepäin, tyttö kohti poikaa

2-7

6 valssilla paripyörintä kehällä tanssisuuntaan

8

1 valssilla tyttö pyöräytetään käden ali ympäri myötäpäivään kehälle jääden kasvot vastakkain

IHMETTELY

9-14 Tanssitaan kuten aiemmin, nyt parin kanssa piirin kehällä kasvot vastakkain

A 14 PARIPYÖRINTÄ JA IHMETTELY

1-14 Tanssitaan kuten edellinen vuoro

HELPOTA:

Halutessasi voit jättää A-osien hyppyvalssit pois ja tanssia niiden tilalla valssin perusaskeleet. Paripyörinnän voit jättää pois ja vaihtaa sen kehällä suoraan eteneväksi valssiksi:

1

2-7

8

Painonsiirto 1 iskulla, poika taaksepäin, tyttö kohti poikaa
6 valssia edeten kehällä vastapäivään tanssiotteessa
1 valssilla tyttö pyöräytetään käden ali ympäri kehälle jääden kasvot vastakkain