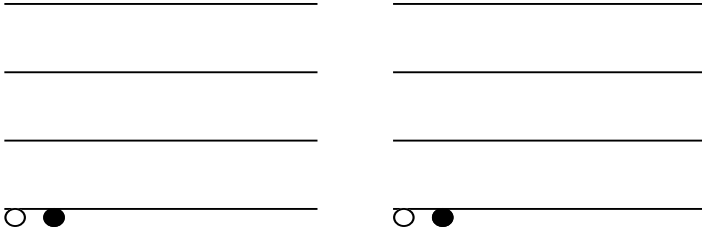


PAIMENPLIKAN VALSSI

ALKUKUVIO



Alkukuvio: Kahdeksan (tai kuuden) parin rivit yläotteessa kasvot kohti yleisöä

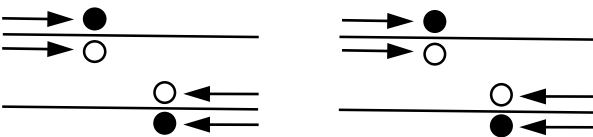
1. säkeistö

A (1-16)

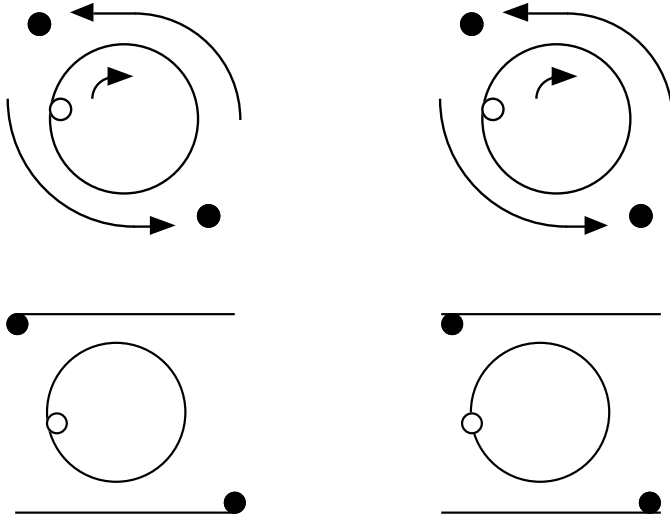
- 1-2 Kaksi jalanheittoa yläotteessa alkaen oikean jalan heilautuksella
- 3 Tyttö pyörähtää yhdellä etuaskelvalssilla pojan käsien alla itsensä ympäri vastapäivään, pojalla sivuaskel vasemmalle
- 4 Yläotteessa oikean jalan heilautus kasvot kohti yleisöä
- 5-8 Jalanheitot ja pyörähdykset takaisin. Vasen jalka heilahtaa ensin, tytön pyörähdys myötäpäivään pojan käsien alla, pojan sivuaskel oikealle. Lopuksi jääetään pareittain vastakkain peukaloristiotteeseen.
- 9-12 Tanssitaan peukaloristiotteessa neljällä tavallisella valssiaskeleella yksi kierros myötäpäivään
- 13-14 Pareittain vastakkain peukaloristiotteessa oikean ja vasemman jalan heilautukset paikalla
- 15-16 Pyörähdys paikalla kahdella tavallisella valssiaskeleella itsensä ympäri vastapäivään

B (17-32)

- 17-24 Yleisöstä katsoen eturivin oikean puoleisin ja takarivin vasemman puoleisin pari muodostavat portit, jotka tanssivat kahdeksalla valssilla parijonoksi. Muut parit tanssivat jonossa ketjuna kädet käsissä kohti portin lähtöpaikkaa, ja muodostavat sinne päästyään portin, joka tanssii jonon yli. Lopuksi pojat kääntyvät parista pois päin kasvot rivissä tulosuuntaan.




25-32 Tanssitaan kahdeksalla valssilla tytöt sisäpiirissä kädet vyötäröllä yksi kierros myötäpäivään ja pojat ulkopiirissä yksi kierros vastapäivään. Pojat muodostavat lopuksi poikittaiset vastakkaisrivit. Tytöt jäävät keskelle piiriksi.



2. säkeistö

A (1-16)

- 1-4 Pojat vastakkaisissa riveissä kädet vyötäröllä jalanheitot ja pyörähdykset alkaen oikean jalan heilautuksella. Tytöt samoin suljetussa piirissään
- 5-8 Toistetaan alkaen vasemman jalan heilautuksella
- 9-10 Tytöt lyönti poikittain piirissä keskelle neljällä valssilla.
Pojat tanssivat kaksi valssia riveinä eteen kädet vyötäröllä ja kaksi valssia taakse.
- 11-12 Oikean ja vasemman jalan heilautukset paikalla riveissä kädet vyötäröllä.
- 15-16 Pyörähdys paikalla kahdella tavallisella valssiaskeleella itsensä ympäri vastapäivään



B (17-32)

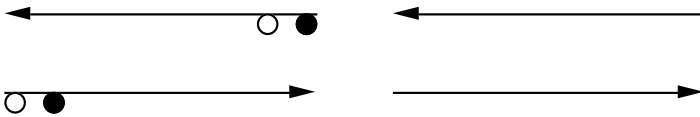
- 17-18 Tytöt keskellä pareittain pyörintä kyynärkoukussa kahdella valssilla kierros myötäpäivään. Pojat kahdella valssilla tyttönsä vasemmalle puolelle taakse
- 19-20 Poika ottaa tyttönsä takatanssiotteeseen ja he tanssivat kahdella valssilla vastakkaiselle paikalle
- 21-24 Poika pyörittää tyttönsä vastapäivään ja pyöräyttää tytön viimeisellä tahdilla vasemman kätensä alta myötäpäivään
- 25-26 Paluu takatanssiotteessa keskelle vastaantulevan parin vasemmalta puolelta
- 27-28 Tytöt pyörivät keskellä kyynärkoukussa kierroksen myötäpäivään
Pojat palaavat lähtöpaikalleen kahdella valssilla
- 29-30 Tytöt tanssivat poikansa luo kahdella valssilla
Pojat kaartavat omalla paikallaan vastapäivään
- 31-32 Poika pyöräyttää tyttönsä vastapäivään ja lopuksi käden alta myötäpäivään. Jäädään neljän parin riveiksi kasvot kohti yleisöä pareittain yläotteessa

3. säkeistö

A (1-16)

- 1-4 Riveissä yläotteessa jalanheitot ja tytön pyöräytys. Ensimmäinen rivi aloittaa oikean jalan heilautuksella, toinen vasemman, kolmas oikean jne.

JALANHEITTOSUUNNAT

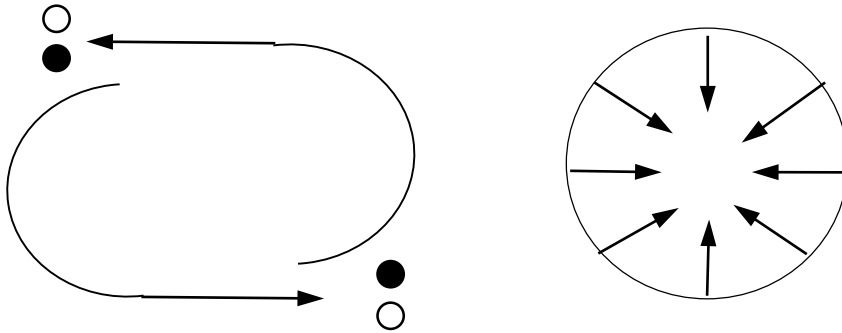


- 5-8 Toistetaan vastakkaisilla jaloilla palaten takaisin rivien lähtöpaikoille
- 9-12 Tanssitaan peukaloristiotteessa pareittain neljällä tavallisella valssiaskeleella myötäpäivään
- 13-14 Pareittain vastakkain peukaloristiotteessa oikean ja vasemman jalan heilautukset
- 15-16 Pyörähdys paikalla kahdella tavallisella valssiaskeleella itsensä ympäri vastapäivään

B (17-32)

17-24 Tanssitaan pareittain yläotteessa kahdeksalla valssilla 1/2 kierrosta vastapäivään piiriksi siten, että ensimmäinen rivi lähtee yleisöstä katsoen oikealle, toinen vasemmalle, kolmas oikealle jne.

25-32 Yläotteessa 4 valssia piirin keskustaan ja 4 valssia takaisin piirin kehälle tytön kiertäessä poikaansa vastapäivään ja pyörähtäessä lopuksi käsien alta vastapäivään.



4. säkeistö

A (1-16)

- 1-2 Piirissä kädet käsissä kaksi jalanheittoa alkaen oikean jalan heilautuksella
- 3 Tyttö pyörähtää yhdellä etuaskelvalssilla poikansa edestä toiselle puolelle. Poika sivuaskel paikalla.
- 4 Oikean jalan heilautus piirissä.

- 5-8 Toistetaan siten, että tyttö palaa omalle paikalleen. Vasemman jalan heilautus aloittaa.
- 9-12 Tanssitaan peukaloristiotteessa pareittain neljällä tavallisella valssiaskeleella myötäpäivään.

- 13-14 Pareittain vastakkain peukaloristiotteessa oikean ja vasemman jalan heilautukset paikalla
- 15-16 Pyörähdys paikalla kahdella tavallisella valssiaskeleella itsensä ympäri vastapäivään. Lopuksi jäädään pareittain vastakkain piirin kehälle.